

Moldex3D R10 Nowa funkcjonalność

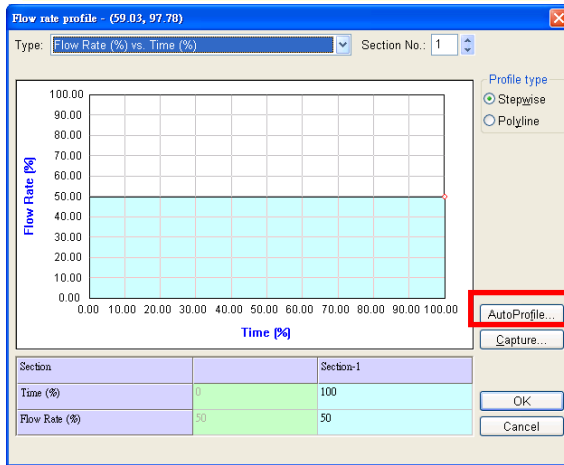
**Funkcja pół-automatycznego profilu
wypełnienia oraz docisku**

Oprogramowania Moldex3D R10 na życzenie użytkownika ma możliwość zaproponowania profilu wypełnienia oraz docisku. Propozycja bazuje na wynikach przeprowadzonej analizy. Wspomniana funkcjonalność jest dostępna w wersjach Shell, eDesign i Solid.

Zalety:

- 1. Propozycja redukuje ilość potrzebę wykonywania iteracji analiz wypełniania i docisku.**

Oryginalny wydatek tworzywa



AutoProfile

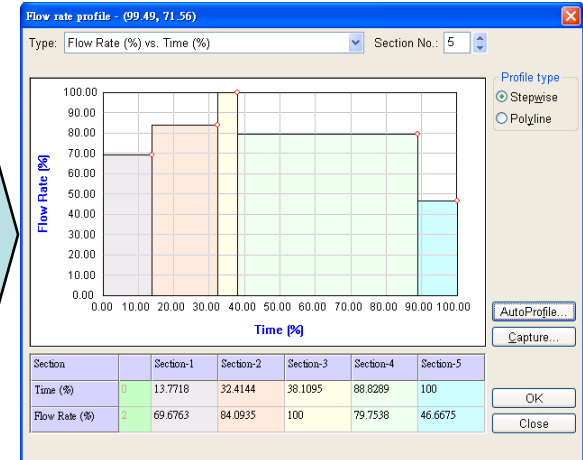
Optimized profile from run : Run01

Profile settings

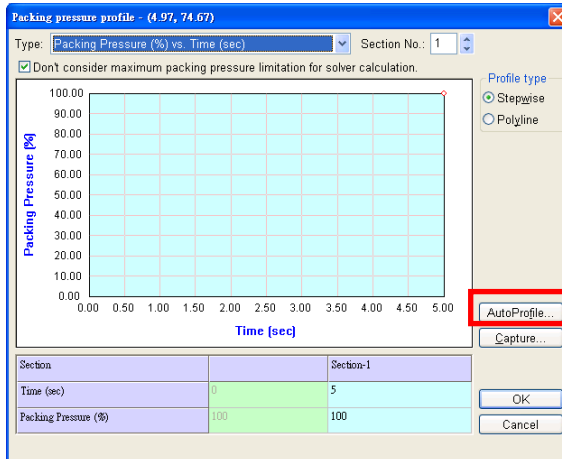
Flow rate section number : 5

Suggested OK Cancel

Sugerowany wykres wydatku



Oryginalny wydatek tworzywa



AutoProfile

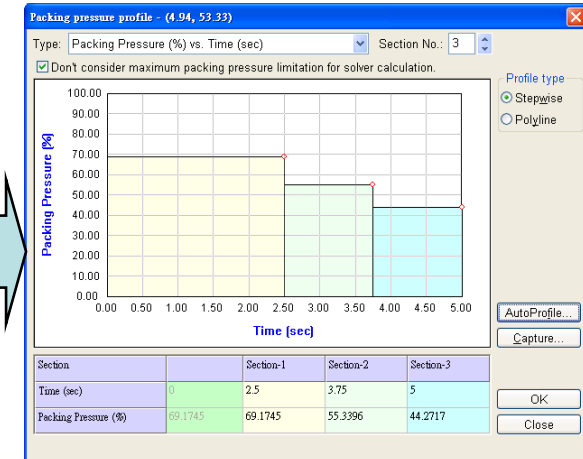
Optimized profile from run : Run02

Profile settings

Packing pressure section number : 3

Suggested OK Cancel

Sugerowany wykres wydatku



Dziękujemy za uwagę!

